

INFORMAÇÕES AO TAXISTA



O que é
Benefícios
Como se cadastrar
Como usar



PREFEITURA DE
SÃO PAULO
MOBILIDADE
E TRANSPORTES



BEM VINDO

Olá!

Seja bem vindo ao SPTaxi, o aplicativo de táxi oficial da Prefeitura de São Paulo. Ele oferece a toda a população um serviço digital que assegura qualidade e segurança para os usuários do serviço de táxi de São Paulo.

BENEFÍCIOS DO SPTAXI

Para o taxista, uma das vantagens é que a taxa do programa é menor do que a praticada no mercado, o que garante a você a possibilidade de aumentar o valor dos descontos dados aos passageiros e, com isso, fazer mais corridas. Além disso, a Prefeitura de São Paulo terá acesso às notas dadas pelos passageiros aos motoristas de táxi. Esse ranking será usado para premiar os melhores colocados. Uma das formas de premiar é dar prioridade em bolsões de táxi em grandes eventos como em jogos de futebol, shows, etc.

NESTA ETAPA INICIAL:

Qualquer taxista da cidade de São Paulo, que esteja em dia com o alvará do táxi e com o Condutox (Cadastro Municipal dos Condutores de Táxi) pode se cadastrar.

Neste primeiro momento, não haverá nenhuma taxa dos taxistas. Futuramente será cobrado um pequeno valor, para a manutenção dos equipamentos, infraestrutura e equipe.

E, por enquanto, o pagamento do usuário deve ser feito diretamente ao taxista, podendo ser em dinheiro, cartão de crédito ou débito. Lembre-se: a disponibilização de máquina de cartão é obrigatória em São Paulo.

COMO SE CADASTRAR:

1

Instale o aplicativo SP Taxi: disponível para Android



2



Escolha a opção
Taxista
Cadastre-se

3

Preencha os dados



4

Informe todos os dados solicitados.

Taxista

Formulário de Cadastro

Complete o formulário para prosseguir

Nome completo
Usuário de teste

Celular
00000001

CPF
94284678124

CNI
123123132132132

Modelo do carro
Volkswagen Brasília

Placa do carro
5247-ADG

Cor do carro
BRANCA

Telefone celular

Email

Confirmação do email

Senha

Confirmação da Senha

Nome de apresentação

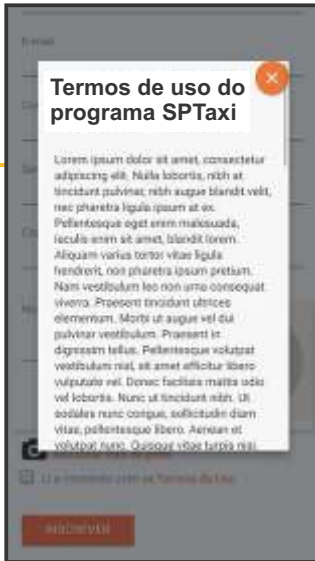
Não sou um robô

Adicionar foto de perfil

Li e concordei com os Termos de Uso

INSCREVER

5



Leia atentamente os Termos de uso do programa SPTaxi. Você deve concordar para prosseguir.

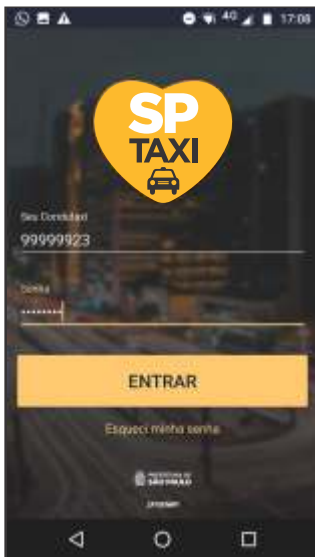
6

Pronto!
Você já é
um
taxista
SPTaxi!



7

Basta você baixar o aplicativo, efetuar o login e começar a prestar serviço!



LEMBRE-SE:

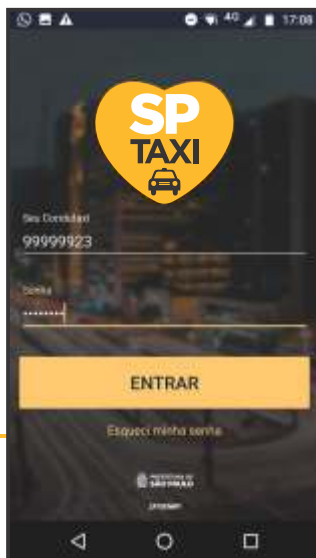
No site do SPTaxi, você pode, a qualquer momento:

- 1 - Alterar sua senha;
- 2- Efetuar mudanças no seu cadastro;
- 3 - Acessar a página de perguntas mais frequentes e eliminar suas dúvidas.

COMO USAR:

1

Abra o aplicativo e efetue o login, informando seu Condutoxi e sua senha. Caso tenha esquecido a senha, será possível recuperá-la clicando em 'Esqueci minha senha', logo abaixo do botão 'Entrar'.



2



Depois de entrar no aplicativo, aparecerá no mapa o local onde o carro está e o desconto selecionado pelo taxista. Se você 'rolar' a barra 'livre/indisponível' para a direita, o seu estado no aplicativo será ocupado e você entrará na parte de configurações.

3

Nesta sessão do aplicativo, você escolherá quais descontos irá oferecer aos passageiros (0, 10%, 20%, 30% ou 40%). Também deverá escolher quais formas de pagamento irá aceitar.



4

Depois de escolhidas as formas de pagamento e o desconto que será oferecido, você deverá rolar a barra 'livre/indisponível'. Agora você estará novamente livre e pronto para aceitar corridas.



5



Quando acontecer uma corrida, você verá o local onde a pessoa está e poderá aceitar ou recusar. Também surgirão as informações de distância e tempo até o local, além da bandeirada praticada.

6

Aceitando a corrida, você verá o trajeto do local onde você está até o local onde o passageiro se encontra, além das informações de distância e tempo até o local, e da bandeirada praticada. Chegando ao local, role a barra para iniciar a corrida e não se esqueça de ligar o taxímetro.



7

Com a corrida em andamento, você verá as informações do destino final, tempo de percurso, quilometragem e rota no mapa. Se você quiser usar o auxílio de algum aplicativo de rota, poderá clicar no ícone 'Rota' do lado direito. Chegando ao final, você irá finalizar a corrida, rolando a barra 'finalizar corrida' para a esquerda.



8



Ao "Encerrar" você voltará para a primeira tela e estará livre novamente para mais corridas.

Depois de finalizada a corrida, você digitará o valor que consta no taxímetro.

O sistema automaticamente aplicará a taxa de desconto que você escolheu oferecer ao passageiro e informará o valor final a receber.





**IR E VIR EM SÃO PAULO
NUNCA FOI TÃO FÁCIL,
ECONÔMICO E
CONFIÁVEL.**



**PREFEITURA DE
SÃO PAULO**
MOBILIDADE
E TRANSPORTES